

JARNÍ PROCHÁZKA

Připravte dětem zábavnou a poznávací jarní procházku do přírody. Nejdříve si vytiskněte všechny listy a zalaminujte je, aby je vlhkost venku neponičila. U úkolu s kuřátko budete potřebovat i obálku, kam kuřátko ke hře schováte. S sebou vezměte dětem i pytlíček na sbírání různých přírodnin. Nejdříve si rozmyslete, kudy procházka povede. Zkuste nakreslit dětem jednoduchou mapku, podle které budou hledat další stanoviště.




1.

POZNÁVEJ ROSTLINY


Která z kytek na obrázku kvete na jaře první?
Spoj správně názvy. Zkus uhodnout, která z nich vykvétá naposledy.



PAMPELIŠKA




SNĚŽENKA



RŮŽE



TULIPÁN




Pozdrav sluníčko.
Narovnej záda a rukama
obkresluj velké kruhy.



2.

PTÁCI

Někteří ptáci se na jaře vracejí domů z teplých krajů.
Kteří na obrázku to jsou?



Poznáš všechny ptáčky? DATEL, VLAŠTOVKA, BAŽANT, LABUŤ A ČÁP.

Zahrajte si hru

PAN ČÁP ZTRATIL ČEPIČKU

Jeden ze skupiny je „čáp“, klope rukama jako zobákem a říká básničku:

***Pan čáp ztratil čepičku,
jakou měla barvičku?***

Ve chvíli, kdy určí barvu, ostatní musí barvu najít a dotknout se jí prstem. Kdo nestihne barvu najít, nebo ji najde jako poslední, stává se pro další kolo čápem.



4.


VELIKONOCE

Jaké znáš velikonoční zvyky?

Zkus najít v okolí klacík jako pomlázku a nauč se koledu.



*Dědečku, dědečku, koleda,
dejte oříšek nebo dva.
Nedáte-li oříšek,
provrtáme kožíšek.
Dědečku, dědečku, koleda.*




5.

MORANA


Na Smrtnou neděli 3. dubna se vynáší Morana – zima. Loučíme se se zimou a vítáme jaro. Morana byla panna, která se vycpala slámou, korále byly skořápky z vyfouklých vajíček. Morana se házela do vody, páčila, nebo zahrabala do země.

NAJDI 6 ROZDÍLŮ



*Moranu nesem
s velikým nose,
do vody ji dáme,
jaro přivítáme!*






6.

ŽÍŽALY

Žížaly kypří zem a díky tomu je úrodnější. Najdi cestičku jedné žížalky k druhé. Jen nesmí cestou potkat pavoučka.




Některá zvířátka se plazí,
jiná skáčou, běhají.
Zkus vymyslet do dalšího
stanoviště různé druhy
kroků, poskoků. Ostatní
tě musí napodobit.
Všichni se vystřídejte.



7.

NA ZAHŘÁDCE

Na jaře začínají práce na zahrádce. Pojmenuj všechna nářadí a urči, která se k práci na zahrádce nehodí.



Utvořte dvojice a zkuste „pumpovat“. Jeden je vždy nahoře a druhý jde do dřepu, střídáte se.



8.

LESNÍ VÍLA

Nasbírej si po cestě různé lístečky, kytičky, šišky, klacíky, kamínky...
Doma zkus ze všeho vytvořit lesní víle vlásky. Účesy můžeš měnit.

Kdo si v lese počká chvíli
zjeví se mu prý dvě



O jedné jsem četla knížku
prý se proměňuje v




druhá, plachá, opatrná
napůl víla, napůl



Na mě v lese přišel spánek
snad z té vody ze



Přede mnou se objevily
znenadání obě



zpívaly si tiše, tence

z pampelišek vily



Ráno jsem se probudila


kde nic, tu nic, žádná



jenom stopy srn a lišek

a dva věnce z





9.

NEPOŘÁDEK

Někdy najdeš v přírodě věci, které do ní nepatří.

Nechal je tam Kazisvět. Poznáš na obrázku, co do lesa nepatří?




KAZISVĚT

„Kdo to jde a co to nese?
Snad to nechce nechat v lese
snad to zase vezme domů,“
šeptají si větve stromů.

Starou rouru od kamen
špatně schoval pod kámen.
Kolem samé harampádí.
Hejkal za tím lumpem pádí.

Strašidelně hejkal hejká.
Kazisvět to nese zpět.
Příroda je čarodějka,
nekažme ten její svět!





Protáhni si krk.
Nejdříve otáčej hlavou zleva
doprava a říkej NE a poté
hlavou dopředu a dozadu
a říkej ANO. Cvik prováděj
plynule a pomalu.

10.

DOMEČKY

Najdeš zvířátkům správné domečky?



Zkus v okolí najít různé klacíky, kamínky.
Postav z nich malý domeček nebo hnízdo.